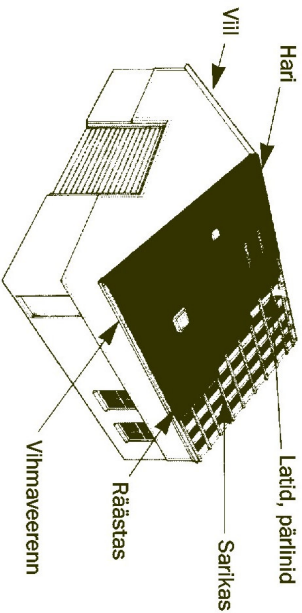


MATERJALI SPETSIFIKATSIOON

Plaadid mõõtmed:	2.000 x 0.950 m
Kaali:	6,4 kg
Laine mõõtmed:	9.5 x 3.8 cm
Paksus:	3 mm
Värvitoonid:	must, roheline, punane, pruun
Märkus:	Jälgige hooikalt, et paigaldade Onduline katuseplaadi õige pealispinna ülespoole. Aluspind on kergesti äratuntav krobelise pinnajärgi.



HOIATUS

Katuse ehitus võib olla ohtlik tegevus. Sooritage kõiki töid vastavalt ohutustehnika reeglitele.

HOOLDUS

Katuse pika kestvuse tagamiseks puhastage katusepinda regulaarselt lehtedest ja muust sinna kogunenud prahist. Samuti hoidke puhtana neelud ja vihmaveerenid.

KATUSELE VAJALIKU MATERJALI ARVESTAMINE

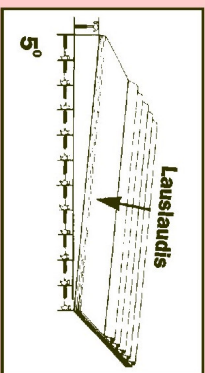
Katuse pind (m²) korrutada koefitsientidega 1,2. Jagades saadud tulemuse plaadi pindalaga (1,88 m²), saate vajalike plaadide arvu.
Ühe plaadi tarbeks kulub 20 naela.

TOODE	KOOGUS	HIND	SUMMA
Plaadid			
Hariadetallid			
Neelud			

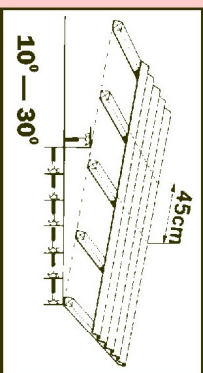
Summa kokku _____
Käibemaks _____
Summa kokku _____

KATUSE ALUSKONSTRUKTSIOON

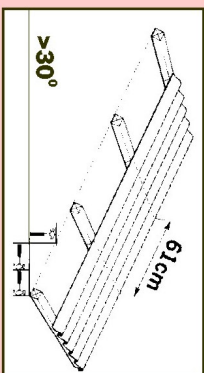
Onduline katuse paigaldamisel on oluline, et plaat saaks aluskonstruksioonilt vajaliku toe. Kasutage probleemide vältimiseks alljärgnevaid tabeleid. Esmalt määrake oma katuse kaldenurk. Kontrollige, kas aluskonstruksioon on sobiv ja millise vahemaaga peaks roovlatid olema paigaldatud. Lõpuks arvestage vajalik kattelaatus nii plki- ja risttülekattes. Aluskonstruksiooni risttõike määramiseks tehke vajalikud arvutused, arvestades tuule- ja lumekoormust.



KATUSE KALLE
5-10 kraadi
TOESTUS: lauslaudis
PIKIÜLEKATE: 300mm
RISTIÜLEKATE: 2 lainet
KALLE: 1:1.1 kuni 1:6



KATUSE KALLE
10-30 kraadi
TOESTUS: roovlatid
sammuga 450mm
PIKIÜLEKATE: 170mm
RISTIÜLEKATE: 1 laine
KALLE: 1:6 kuni 1:2



KATUSE KALLE
üle 30 kraadi
TOESTUS: roovlatid
sammuga 610mm
PIKIÜLEKATE: 150mm
RISTIÜLEKATE: 1 laine
KALLE: 1:2 või vähem

ONDULINE SÜSTEEMI TOOTED JA TÄRVIKUD

Selles brošüüris ei ole võimalik näidata kõiki detaile ja kasutusvõimalusi, kuid vastavad juhendid on saadaval Onduline esinduses. Võimalikult hea tulemuse saamiseks oleme valmis Teid kõigiti abistama.

Maaletooja



tel. 640 3714

Edasimüüja

Onduline®

Paigaldusjuhend

"Lihtne käsitleda,
kerge
paigaldada –
Onduline
katuse-
plaadid."

